

DEPOSITO ISTANZA DI EMISSIONE MANDATO DI PAGAMENTO GENERICICO

- Entrare nella sezione FALLCO “Deposito atti telematici”, e scegliete il sottomenù “tipologia di atti depositabili”. Selezionate il pulsante “crea” in corrispondenza dell’atto “Istanze di emissione mandata di pagamento generico” per iniziare la procedura di creazione del deposito.

The screenshot shows the FALCO WEB interface with a list of legal acts. The 'Istanza di emissione mandato di pagamento generico' row is highlighted in yellow, and its 'Crea' button is circled in yellow.

Numero	Descrizione	Descrizione	Operazione
(152.00)	Sostituzione integrale domande di ammissione	Deposito documenti sostitutivi	Crea
(153.00)	Annullamenti domande di ammissione	Annullamento domande	Crea
(154.00)	Progetto di Stato Passivo	Progetto stato passivo creditori e rivendicanti	Crea
(155.00)	Proposta di verbale di udienza di Stato Passivo	Proposta di verbale di udienza di Stato Passivo	Crea
(156.00)	Istanza scioglimento ammissione con riserva	Istanza scioglimento ammissione con riserva	Crea
(157.00)	Stato Passivo	Deposito stato passivo	Crea
(158.00)	Istanza calendario udienze		Crea
(170.00)	Osservazioni SP - deposito massivo	Invio massivo delle osservazioni alle domande di ammissione SP	Crea
(170.10)	Osservazioni SP - (mediante atto strutturato)	Deposito documenti osservazioni SP	Crea
RIPARTI			
(200.00)	Piano di riparto parziale	Deposito piano di riparto parziale	Crea
(201.00)	Piano di riparto finale	Deposito piano di riparto finale	Crea
RENDICONTO			
(250.00)	Rendiconto del curatore	Deposito conto gestione	Crea
MANDATI DI PAGAMENTO			
(304.00)	Istanza di liquidazione acconto	Utilizzare sia per richiedere emissione acconto Professionisti che per Curatore/ Commissario	Crea
(305.00)	Istanza di liquidazione compenso	Utilizzare sia per richiedere emissione compenso Professionisti che per Curatore/ Commissario	Crea
(306.00)	Istanza di integrazione liquidazione	Utilizzare nel caso in cui il Giudice richieda un'integrazione all'istanza già depositata	Crea
(307.00)	Istanza di emissione mandato di liquidazione acconto (già liquidato)	Utilizzare per richiedere il mandato successivamente alla ricezione del provvedimento del Giudice	Crea
(308.00)	Istanza di emissione mandato di liquidazione compenso (già liquidato)	Utilizzare per richiedere il mandato successivamente alla ricezione del provvedimento del Giudice	Crea
(309.00)	Istanza di emissione mandato di liquidazione integrazione (già liquidato)	Utilizzare per richiedere il mandato successivamente alla ricezione del provvedimento del Giudice	Crea
(310.00)	Istanza di emissione mandato di pagamento generico	Utilizzare per richiedere il mandato che non rientri nella liquidazione acconto/ compenso (es. autorizzazione al prelievo, liquidazione fondo spese, ecc)	Crea

- Cliccare sul pulsante “conferma” per proseguire l’iter. Se l’atto è urgente spuntare l’apposita casella prima di confermare.

The screenshot shows the FALCO WEB interface with the 'DEPOSITO ATTI' form. The 'Fase 2 PARAMETRI ATTO' is selected, and the 'Conferma' button is visible.

DEPOSITO ATTI

Tipo di atto: Istanza di emissione mandato di pagamento generico

Fase 1 SCELTA ATTO | **Fase 2 PARAMETRI ATTO** | Fase 3 DETTAGLI DEL DEPOSITO | Fase 4 CREA BUSTA | Fase 5 INVIA ATTO TELEMATICO

...Indicare i parametri richiesti...

PARAMETRI DELL'ATTO


a) Procedura: 00 - S.A.G.L. Srl in liquidazione

b) Urgente:

Conferma

- Completare con i dati mancanti richiesti dal sistema, in particolare:

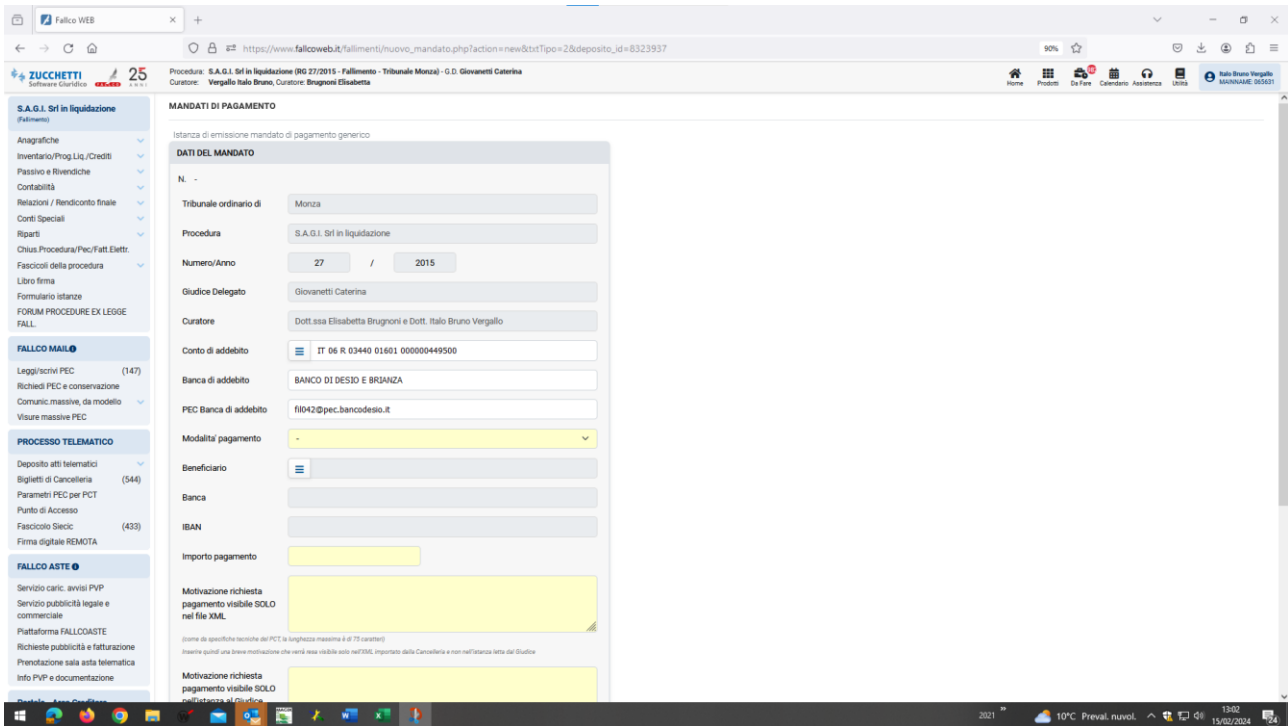
a) Le modalità di pagamento: Bonifico, Assegno, F24; F23....

b) Il beneficiario: Cliccando sul pulsante  si accede ad un sottomenù in cui sono indicate le anagrafiche presenti in FALLCO. Individuare la controparte di proprio interesse o inserirla ex novo avendo cura di specificare il codice IBAN su cui dovranno pervenire i fondi.

c) L'importo del pagamento;

d) Motivazioni della richiesta

e) In caso di "urgenza" e necessario indicare la data limite entro cui si richiede l'emissione del mandato



Procedura: S.A.G.I. Srl in liquidazione (RG 27/2015 - Fallimento - Tribunale Monza) - G.D. Giovanetti Caterina
Curatore: Vergallo Italo Bruno, Curatore: Brugnori Elisabetta

MANDATI DI PAGAMENTO

Istanza di emissione mandato di pagamento generico

DATI DEL MANDATO

N. -

Tribunale ordinario di: Monza

Procedura: S.A.G.I. Srl in liquidazione

Numero/Anno: 27 / 2015

Giudice Delegato: Giovanetti Caterina


Curatore: Dott.ssa Elisabetta Brugnori e Dott. Italo Bruno Vergallo

Conto di addebito: IT 06 R 03440 01601 000000449500

Banca di addebito: BANCO DI DESIO E BRIANZA

PEC Banca di addebito: fli042@pec.bancodesio.it

Modalità pagamento: -

Beneficiario: 

Banca:

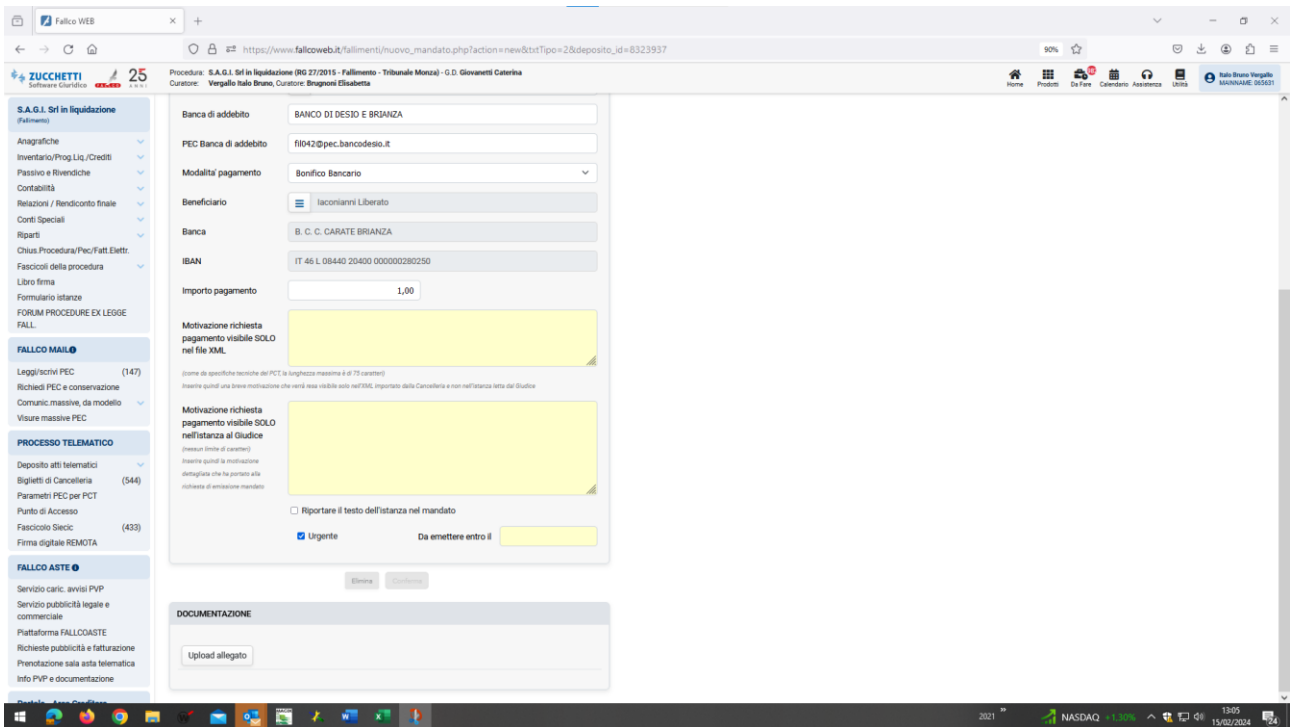
IBAN:

Importo pagamento:

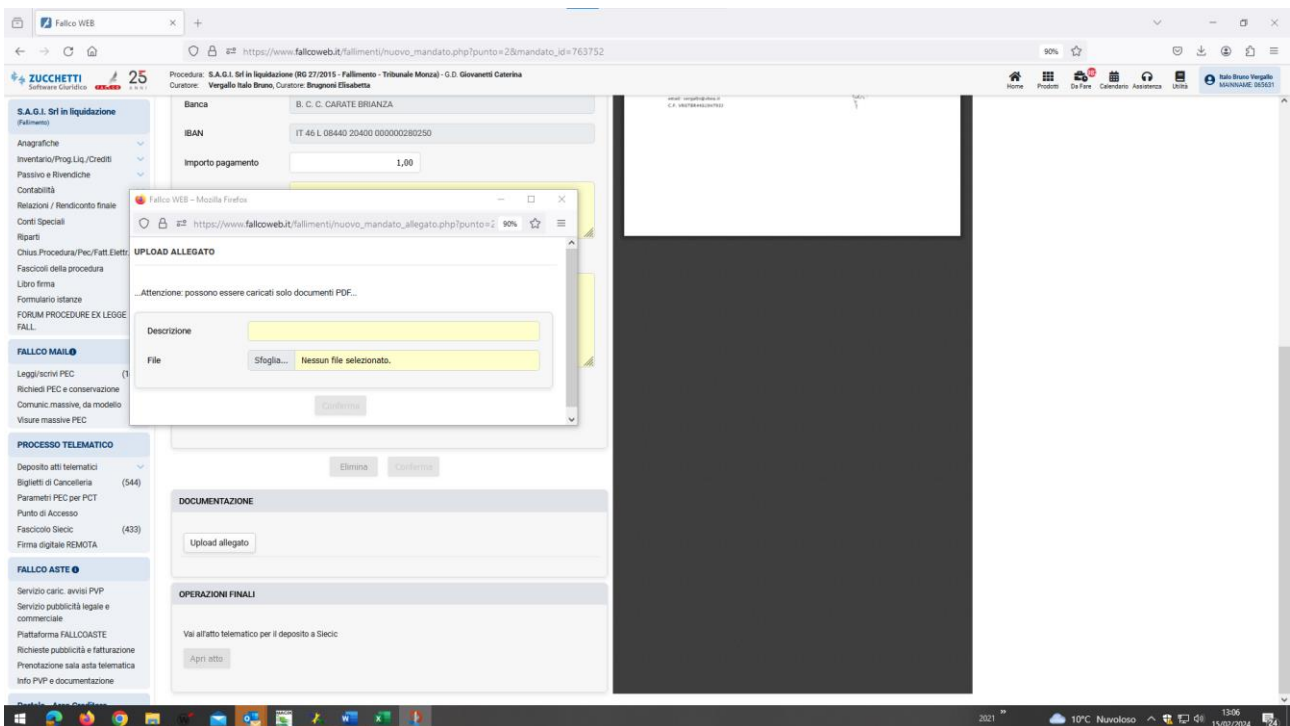
Motivazione richiesta pagamento visibile SCSLO nel file XML

(Sono da specificare le richieste del PCT, la lunghezza massima è di 75 caratteri)
Inserire quindi una breve motivazione che verrà resa visibile solo nell'CSLO, importato dalla Cancelleria e non nell'istanza letta dal Giudice

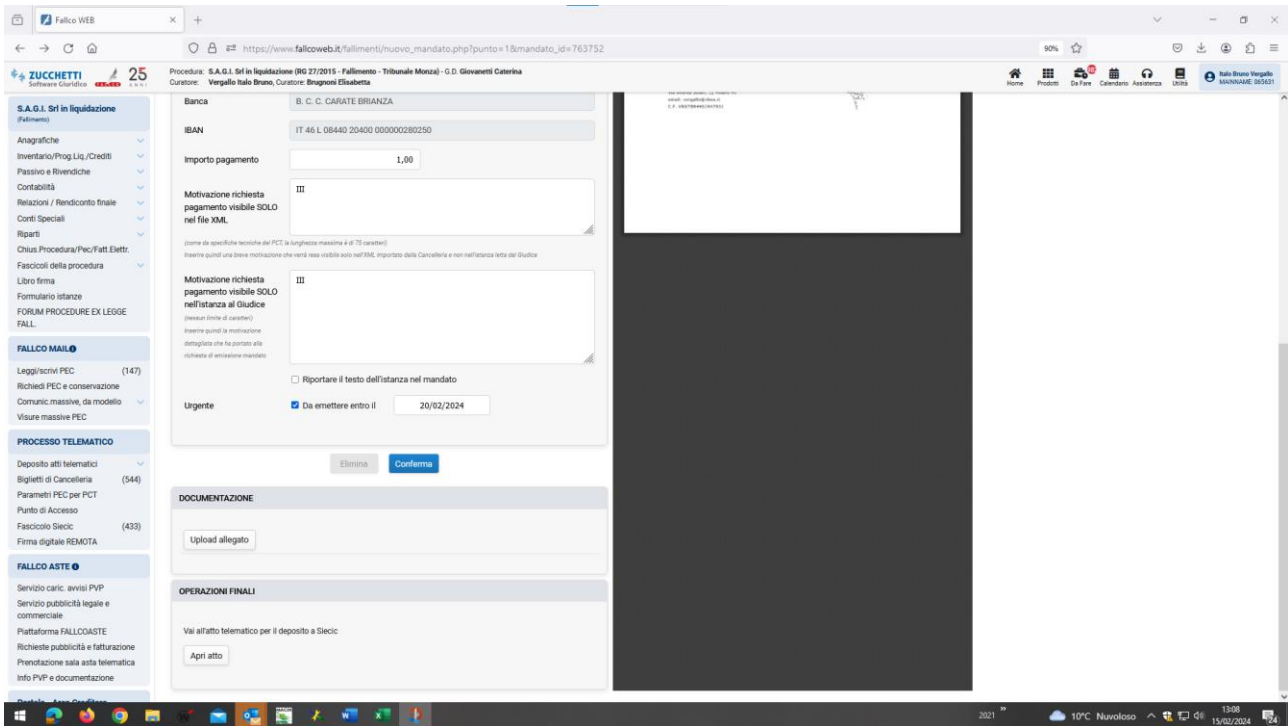
Motivazione richiesta pagamento visibile SCSLO nell'istanza al giudice:



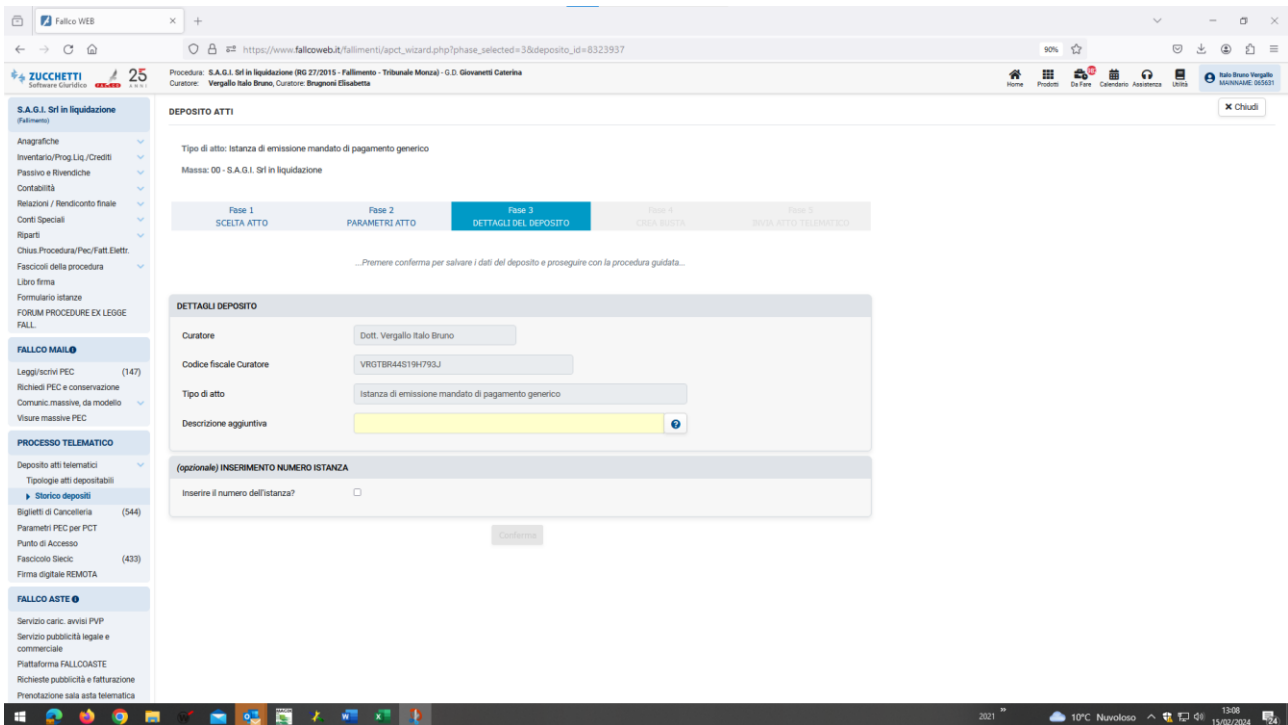
- E' possibile allegare dei documenti in formato .PDF utilizzando il pulsante "upload allegato" e selezionando il file con il tasto "sfoglia". A scelta completata è necessario cliccare su "conferma". In questa sezione non è possibile allegare documenti in formati diversi dal PDF.



- Una volta completato l’inserimento dei dati richiesti e confermato il tutto per proseguire l’iter è necessario selezionare il pulsante “Apri atto”



- Si accede così alla sezione “dettagli di deposito”. Qui è necessario inserire la “descrizione aggiuntiva” da attribuire al deposito. Si tratta di un dato obbligatorio, per cui solo dopo il suo inserimento il sistema dà la possibilità di confermare e procedere oltre.



- Si accede alla fase di “Crea busta” nella quale verrà predisposta la busta da depositare telematicamente in cancelleria.
- **In questa sezione sarà necessario allegare sia l’istanza di richiesta autorizzazione sia il mandato in formato RTF utilizzando i tasti “sfoglia computer”**

The screenshot shows the FALCO WEB interface for the 'S.A.G.I. Srl in liquidazione' procedure. The current phase is 'CREA BUSTA' (Fase 4). The interface includes a navigation menu on the left, a progress bar at the top, and a main content area with a table of operations and buttons for file management.

DESCRIZIONE OPERAZIONE	DATA	AZIONI
A Upload dell'atto PDF Istanza_di_emissione_mandato_di_pagamento_generico_763732.pdf	15/02/2024 13:08 (13/14 KB)	[Icona di cancellazione]
B Creazione del file XML		[Crea file XML]
C Firma PDF e XML		[Firma] [Carica file già firmati]
D Creazione della busta		[Crea Busta]

- Per completare l’iter, selezionare il pulsante “Crea file xml” in modo che il sistema compatti tutti i dati caricati nel formato .xml;
- Firmare digitalmente il file creato inserendo la chiavetta contenente la firma digitale, selezionando il pulsante “Firma” ed inserendo il PIN.
- Ad operazioni di firma digitale ultimate selezionare il pulsante “crea busta”
- Il sistema si predispose nella Fase 5 – Invio Atto Telematico, cliccare sul pulsante “Invio atto telematico”
- Ad invio avvenuto, il deposito comparirà nella sezione “Storico Depositi” dalla quale sarà possibile monitorare lo stato del deposito stesso, intervenendo in caso di eventuale scarto da parte della cancelleria.

Falco WEB

https://www.falcoweb.it/fallimenti/apct_elenco_depositi.php?

25

Procedura: S.A.G.I. Srl in liquidazione (RG 27/0915 - Fallimento - Tribunale Monza) - G.D. Giovanni Ceterini
 Curatore: Brugnoli Elisabetta, Curatore: Vergallo Italo Bruno

Home Prodotti Di Fiera Calendario Assistenza Utenti Info Borsa Regole MANAGER 05531

S.A.G.I. Srl in liquidazione
 (Fallimenti)

Anagrafiche
 Inventario/Prog Liq./Crediti
 Passivo e Rivediche
 Contabilità
 Relazioni / Rendiconto finale
 Corti Speciali
 Rapporti
 Claus. Procedura/Pec/Fatti Elettr.
 Fascicoli della procedura
 Libro firma
 Formulario istanze
 FORUM PROCEDURE EX LEGGE FALL.

FALCO MAIL

Leggi/scrivi PEC (147)
 Richiedi PEC e conservazione
 Comunic.massive, da modello
 Visure massive PEC

PROCESSO TELEMATICO

Deposito atti telematici
 Tipologie atti depositabili

► **Storico depositi**

Biglietti di Cancelleria (544)
 Parametri PEC per PCT
 Punto di Accesso
 Fascicolo Sicic (441)
 Firma digitale REMOTA

FALCO ASTE

Servizio caric. avvisi PVP
 Servizio pubblicità legale e commerciale
 Piattaforma FALCOASTE
 Richieste pubblicità e fatturazione
 Prenotazione sala asta telematica

DEPOSITO ATTI

SCOPRI IL NUOVO SERVIZIO DI FIRMA REMOTA

Nuovo deposito Filtri Ricerca Stampa elenco depositi Stampa elenco documenti inclusi nelle buste Procedi a Test Firma Istruzioni

MOSTRA DEPOSITI PER: la procedura attiva tutte le procedure

ATTI DEPOSITATI							REG. ATTIVITÀ	PROVVEDIMENTI ABBINATI		
pdf	Tipo di atto	Descrizione aggiuntiva	Data invio	Ricevute deposito	Esito controlli automatici	Esito ufficio		Num. istanza	Descrizione interna	Prov. abbinati
<input type="checkbox"/>	5	Istanza di emissione mandato di pagamento generico	Mandata iacoriani	15/02/2024 10:38	✓	✓	✓			<input type="checkbox"/>
<input type="checkbox"/>	5	Apertura libretto / conto corrente	Conto Procedura	15/02/2024 10:23	✓	✓	✓			<input type="checkbox"/>
<input type="checkbox"/>	5	Atto generico	Verbale asta immobiliare 09.02.2024 - ag...	13/02/2024 09:13	✓	✓	✓			<input type="checkbox"/>
<input type="checkbox"/>	5	Atto generico	Verbale asta immobiliare 09.02.2024 - ag...	13/02/2024 09:12	✓	✓	✓			<input type="checkbox"/>
<input type="checkbox"/>	5	Atto generico	Rideposito decreto trasferimento lotto 4...	23/11/2023 11:30	✓	✓	✓			<input type="checkbox"/>
<input type="checkbox"/>	5	Atto generico	Rideposito Accompagnatoria Agenzia Entra...	23/11/2023 09:56	✓	✓	✓			<input type="checkbox"/>
<input type="checkbox"/>	5	Atto generico	Decreto di trasferimento lotto 2 - asta ...	13/11/2023 11:52	✓	✓	✓			<input type="checkbox"/>
<input type="checkbox"/>	5	Atto generico	Decreto di trasferimento lotto 1 - asta ...	13/11/2023 11:50	✓	✓	✓			<input type="checkbox"/>
<input type="checkbox"/>	5	Atto generico	Decreto di trasferimento lotto 4 - asta ...	27/10/2023 14:45	✓	✓	✓			<input type="checkbox"/>
<input type="checkbox"/>	5	Atto generico	Istanza n. 120 costituzione parte civile	13/10/2023 13:37	✓	✓	✓			<input type="checkbox"/>
<input type="checkbox"/>	5	Atto generico	Deposito comunicazione ex art 10 ccil - ...	28/09/2023 14:47	✓	✓	✓			<input type="checkbox"/>
<input type="checkbox"/>	5	Atto generico	verbale asta vendita immobili del 22.09...	26/09/2023 09:26	✓	✓	✓			<input type="checkbox"/>
<input type="checkbox"/>	5	Atto generico	verbale asta vendita immobili del 22.09...	26/09/2023 09:23	✓	✓	✓			<input type="checkbox"/>
<input type="checkbox"/>	5	Atto generico	verbale asta vendita immobili del 22.09...	26/09/2023 09:22	✓	✓	✓			<input type="checkbox"/>
<input type="checkbox"/>	5	Atto generico	verbale asta vendita immobili del 22.09...	26/09/2023 09:21	✓	✓	✓			<input type="checkbox"/>

2021 10°C Nuvoloso 13:36 15/02/2024